



UNIODONTO FORTALEZA COOPERATIVA ODONTOLÓGICA LTDA

Balancos Patrimoniais
Em 31 de Dezembro de 2022 e 2021
(Em reais 1)

	NOTA EXPLICATIVA	2022	2021
Ativo Circulante		19.549.358,81	18.034.277,86
Disponível	4	164.720,44	442.628,11
Realizável		19.384.638,37	17.591.649,75
Aplicações Financeiras	5	16.400.273,71	14.657.396,25
Aplicações Vinculadas a Provisões Técnicas		2.111.166,23	1.913.325,69
Aplicações Não Vinculadas		14.289.107,48	12.744.070,56
Créditos de Operações com Planos de Assistência à Saúde	6	1.824.480,73	1.577.096,71
Contraprestação Pecuniária/Prêmio a Receber		1.824.480,73	1.577.096,71
Outros Créditos de Operações com Planos de Assistência à Saúde		-	-
Créditos de Oper. de Assist. à Saúde não relacionadas com Planos de Saúde da Operadora	7	39.817,01	46.662,75
Créditos Tributários e Previdenciários	8	24.578,64	32.515,89
Bens e Títulos a Receber	9	992.691,08	782.670,64
Despesas Antecipadas	10	50.562,19	48.939,47
Conta Corrente com Cooperados	11	52.235,01	446.368,04
Ativo Não Circulante		19.150.288,69	19.134.809,19
Realizável a Longo Prazo	12	16.604.680,03	16.581.710,34
Títulos e Créditos a Receber		-	-
Depósitos Judiciais e Fiscais		16.604.680,03	16.581.710,34
Investimentos	13	49.814,74	47.175,23
Outros Investimentos		49.814,74	47.175,23
Imobilizado	14	2.070.542,06	2.062.117,17
Imóveis de Uso Próprio - Hospitalares/Odontológicos		1.706.204,17	1.754.869,45
Imóveis - Hospitalares / Odontológicos		909.702,70	918.376,30
Não Hospitalares/Não Odontológicos		796.501,47	836.493,15
Imobilizado de Uso Próprio		364.337,89	307.247,72
Hospitalares/Odontológicos		173.007,32	203.798,97
Não Hospitalares/Não Odontológicos		191.330,57	103.448,75
Imobilizações em Curso		-	-
Outras Imobilizações		-	-
Intangível	15	425.251,86	443.806,45
Total do Ativo		38.699.647,50	37.169.087,05

As notas explicativas integram as demonstrações contábeis


Marlio Ximenes Carlos
Presidente
CPF 440.922.883-87


Brauner José Lovino Freitas
Contador
CRC - CE 012118/O-8


UNIODONTO FORTALEZA COOPERATIVA ODONTOLÓGICA LTDA


Balances Patrimoniais

Em 31 de Dezembro de 2022 e 2021 - Em R\$ 1

	NOTA EXPLICATIVA	2022	2021
Passivo Circulante		6.896.810,79	6.111.152,14
Prov. Técnicas Oper. Assist. À Saúde	16	4.410.975,26	3.997.820,10
Provisões de Prêmios / Contraprestações		2.534.991,24	2.458.872,30
Provisão de Prêmio / Contraprestação Não Ganha - PPCNG		2.534.991,24	2.458.872,30
Provisão de Eventos/Sinistros a Liquidar para Outros Prestadores de Serviços Assistenciais		696,77	-
Provisão para Eventos / Sinistros Ocorridos e Não Avisados (PEONA)		1.875.287,25	1.538.947,80
Débitos de operações de assistência à saúde	17	12.112,74	17.775,53
Operadoras de Planos de Assistência à Saúde		12.112,74	17.775,53
Débitos de Oper. de Assist. à Saúde não relacionadas com Planos de Saúde da Operadora	18	2.435,15	1.514,30
Provisões	19	261.433,79	97.778,29
Provisão para IR e CSLL		261.433,79	97.778,29
Tributos e Encargos Sociais a Recolher	20	890.933,71	830.785,97
Empréstimos e Financiamentos a Pagar		-	-
Débitos diversos	21	789.874,17	811.475,03
Conta Corrente Cooperados	22	529.045,97	354.002,92
Passivo Não Circulante	23	16.790.034,28	16.871.273,53
Provisões		16.704.097,43	16.789.709,10
Provisões para Ações Judiciais		16.704.097,43	16.789.709,10
Empréstimos e Financiamentos a Pagar		-	-
Débitos diversos		85.936,85	81.564,43
Resultado Diferido		-	-
Patrimônio Líquido	24	15.012.802,43	14.186.661,38
Capital Social		10.289.077,86	9.474.450,08
Reservas		3.930.112,53	2.993.913,05
Reservas de Lucros / Sobras / Retenção de Superávits		3.930.112,53	2.993.913,05
Lucros - Superávits Acumulados ou Resultado		793.612,04	1.718.298,25
Total		38.699.647,50	37.169.087,05

As notas explicativas integram as demonstrações contábeis


Marlio Ximenes Carlos
Presidente
CPF 440.922.883-87


Brauner José Jovino Freitas
Contador
CRC - CE 012118/O-8